

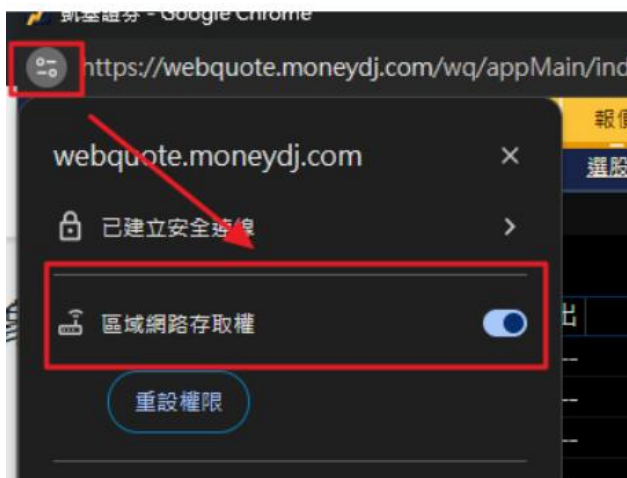
Chrome瀏覽器因應資安調整處理操作手冊

Chrome瀏覽器於2025年10月發布新版後，新增「區域網路存取權」安全機制，若未允許將無法正常安裝簽章元件。


情境一、開啟網頁時，跳出安全提示，請點擊“允許”即可正常使用，否則將無法使用憑證相關功能。



情境二、若開啟網頁時，未跳出提示視窗，請檢查網址列旁圖示，按右鍵/開啟區域網路存取權



情境三、如誤選封鎖，則透過一般設定執行，參考步驟如下：

網頁由上方三點  圖示，設定 > 隱私權和安全性 > 網路設定 > 權限 > [其他權限] 下拉 > 區域網路存取權，

選擇「網站可以要求連線到區域網路上的任何裝置」及「允許連線到區域網路上的任何裝置」，再查看下方有無凱基證券網站的網址，如果沒有網址請點選“新增”按鈕加入網址<https://h5webtrade.kgiworld.com.tw:443>，然後重開chrome瀏覽器，如出現要求「尋找區域網路上的任何裝置並連線」視窗時，敬請點選“允許”以免無法進行交易。

設定

你與 Google

自動填入和密碼 1.

隱私權和安全性

效能

外觀

搜尋引擎

預設瀏覽器

起始畫面

語言

下載

無障礙設定

系統

重設設定

搜尋設定

你的瀏覽器是由幾種網站保護

安全檢查

Chrome 會定期檢查，確保瀏覽器採用最安全的設定。如有任何需要你檢查的事項，我們會通知你。

前往安全檢查

隱私權和安全性

刪除瀏覽資料
刪除歷史記錄、Cookie、快取和其他資料

第三方 Cookie
已允許第三方 Cookie

廣告隱私權設定
自訂網站可用來顯示廣告的資訊

安全性
安全瀏覽功能 (可防範不安全的網站) 和其他安全性設定 2.

網站設定
控制網站可以使用和顯示的資訊 (位置資訊、攝影機和彈出式視窗等)

攝影機
網站可以要求使用你的攝影機 >

麥克風
網站可以要求使用你的麥克風 >

通知
收合不需要的要求 (建議) >

嵌入的內容
網站可以要求使用與你相關的既有資訊 3. >

其他權限 ^

背景同步處理
最近關閉的網站可以完成資料收發作業 >

動作感應器
網站可以使用動作感應器 >

	視窗管理 網站可以要求管理所有螢幕上的視窗	>
	字型 網站可以要求使用裝置上安裝的字型	>
	自動填入子母畫面 網站可以自動填入子母畫面	>
	移動及縮放已分享的分頁 網站可要求移動及縮放已分享的分頁	>
	區域網路存取權 網站可以要求連線到區域網路上的任何裝置	>


← 區域網路存取權


Q 搜尋

網站可透過這項功能，尋找區域網路上的任何裝置並連線

預設設定

網站會在你造訪時自動套用這項設定

☒  網站可以要求連線到區域網路上的任何裝置

☐  不允許網站連線到區域網路上的任何裝置

自訂設定

下列網站採用自訂設定，而非預設設定

不允許連線到區域網路上的任何裝置

新增


未新增任何網站

5-1
☒ 允許連線到區域網路上的任何裝置

新增

 <https://vipwq.moneydj.com:443>

 <https://www.kgi.com.tw:443>

5-2
 <https://h5webtrade.kgieworld.com.tw:443>